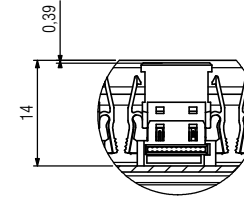
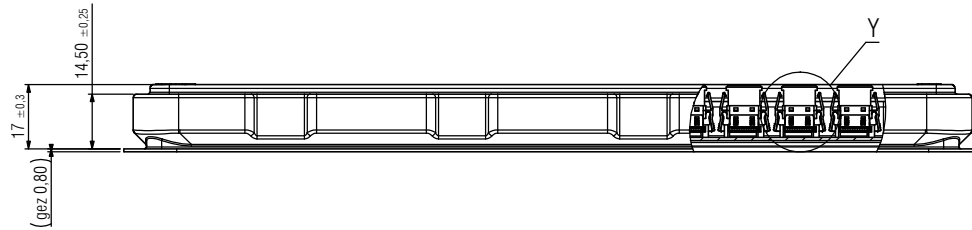
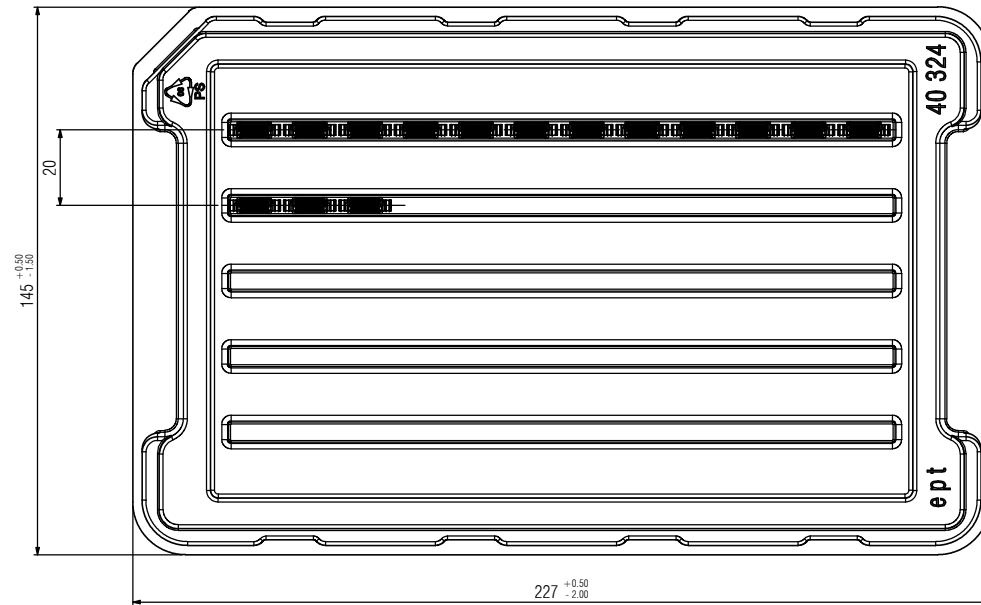


Verpackung / packaging



Y2:1



Technische Änderungen vorbehalten / all data subject to amendment without notice

Benennung	Stück pro Reihe	Stück pro Blister	Stück je Karton
One27 IDC 12-polig	12	60	480
One27 IDC 16-polig	10	50	400
One27 IDC 20-polig	9	45	360
One27 IDC 26-polig	7	35	280
One27 IDC 32-polig	6	30	240
One27 IDC 40-polig	5	25	200
One27 IDC 50-polig	4	20	160
One27 IDC 68-polig	3	15	120
One27 IDC 80-polig	3	15	120

Werkstoff / Material:		Allg. Toleranzen / General tolerances Toleranzgrundsatz / Fundamental tolerancing principles DIN ISO 8015	Maßstab / Scale: 1:1 Verwendungsbereich / Range of application customer drawing
		Datum / Date 24.04.2015	Name / Name S. Schöll
		Bsp. / Insp.	Bemerkung / Description One 27 Federleiste IDC One27 Female connector IDC 12-80 polig / 12-80 pin
02	Drawing modified	18.04.2016	S. Schöll
01	drawing modified	05.02.2016	C. Weise
00	first edition	24.04.2015	S. Schöll
Version / Version	Änderung / Revision	Datum / Date	Name / Name
ept GmbH www.ept.de		Zeichnungsnummer / Drawing number 404-59XXX-6X	
		Blatt / Sheet 2 / 2	Status / Status C

© The reproduction, distribution and utilization of this document, as well as the communication of its contents without express authorization is prohibited. Offenders will be held liable for the payment of damages. All rights reserved in the event of the grant of a patent, utility model or design.

© Maßstab sowie Vergrößerung dieser Dokumente, Vervielfältigung und Verbreitung, sowie Nachausgabe ist ohne schriftliche Genehmigung der ept GmbH. Nachdruck, Vervielfältigung und Verbreitung, sowie Nachausgabe ist ohne schriftliche Genehmigung der ept GmbH.